

colab

Disponível para os câmpus de Campo Grande e Três Lagoas

O Colab é a plataforma que permite a UFMS gerenciar e acompanhar as demandas de infraestrutura levantadas pela comunidade universitária da **Cidade Universitária** e do **câmpus de Três Lagoas** de forma prática e inteligente.

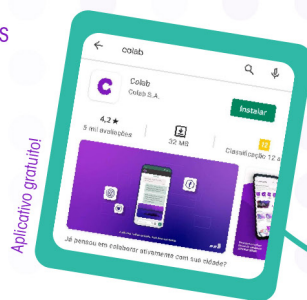
Com o Colab alunos e servidores poderão informar facilmente problemas de infraestrutura e de equipamentos usando o celular. As demandas serão visualizadas pelos administradores que poderão gerenciar o fluxo de atendimentos e monitorar as publicações.

A ferramenta proporcionará o desenvolvimento de uma gestão pública mais eficiente da nossa universidade. O aplicativo do Colab é gratuito e está disponível para download nas lojas da App Store para dispositivos da Apple e na Play Store para Android.

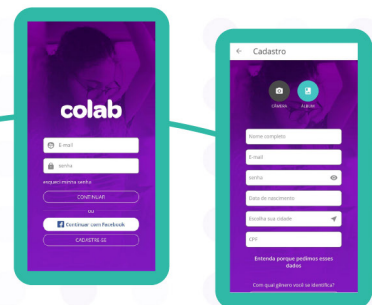
Passo a passo para usar o Colab

1 Acesse a sua loja de aplicativos e busque por "Colab".

2 Baixe o App e instale no seu aparelho.



3 Faça o seu cadastro, use o seu e-mail institucional.

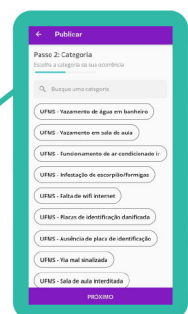
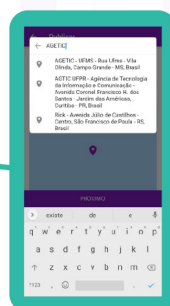


Como comunicar uma demanda?

1 Abra o Colab e escolha a categoria UFMS.

2 Permita que o App acesse a localização do seu dispositivo ou procure pelo local.

3 Selecione uma categoria de solicitação.



4 Tire uma foto do problema encontrado para facilitar a localização e compreensão.

5 Deixe uma descrição caprichada, informe o local (unidade, sala, bloco), patrimônio do equipamento e até um ramal para contato.

6 Agora é só publicar e acompanhar a sua solicitação.

